


«СОГЛАСОВАНО»

Начальник отдела образования администрации
Ржаксинского района

 Сафронова Елена
Сергеевна
ФИО

дата

подпись



«УТВЕРЖДАЮ»


Ответственный за работу филиала



Бугрова Ольга
Ивановна
ФИО


дата

подпись



"ОЗНАКОМЛЕН"

Начальник ОГИБДД МОМВД России "Уваровский"

 Каштанов Вадим
Олегович
ФИО

дата

подпись



ПАСПОРТ

дорожной безопасности образовательной организации

филиала муниципального общеобразовательного учреждения "Ржаксинская средняя общеобразовательная школа № 1 им. Н.М. Фролова" в п. Жемчужный Ржаксинского муниципального округа Тамбовской области

(наименование образовательной организации, филиала образовательной организации)

ПАСПОРТ

Дорожной безопасности образовательной организации

"Ржак
В П. Жемчужны

Филиала муниципального бюджетного общеобразовательного учреждения
общеобразовательная школа №1 имени Героя Советского Союза Н.М. Фролова"
муниципального округа Тамбовской области

(наименование образовательной организации)

1. Тип **ОО** _____
образовательная организация
(тип)
2. Вид _____
основная общеобразовательная школа
(доу, сош, школа-сад и т.д.)
3. Юридический адрес **ОО** _____
Тамбовская область, р.п. Ржакса, ул. Школьная, д.36
(юридический адрес)
4. Фактический адрес **ОО** _____
Тамбовская область, Ржаксинский муниципальный округ, п. Жемчужный, ул. Школьная, д.1 "а"
(фактический адрес)

5. Руководитель **ОО:** _____
5.1 Ответственный за работу филиала Бугрова Ольга Ивановна _____
(ф.И.О. директора) 89202335061
(коллапсный телефон)

5.2 Ответственный за учебную работу Никифорова Татьяна Александровна _____
(ф.И.О. заместителя по учебной работе) 89158840744
(коллапсный телефон) +

5.3 Ответственный за воспитательную Митронина Инесса Николаевна _____
(ф.И.О. заместителя по воспитательной работе) 89204795117
(коллапсный телефон) +

5.4 Педагог, ответственный за профи _____
Никифорова Татьяна Александровна _____
(коллапсный телефон) 89158840744 174 от 12.07.2024 г.
(№ приказа о назначении)

инспектор по пропаганде ВДЦ отделения ГИБДД МОМВД России «Уваровский», младший лейтенант Юшина А.С.

6. Закреплённый за ОО сотрудник ГИБДД _____ (должность, Ф.И.О. сотрудника ГИБДД)

7. Ответственный работник муниципального органа управления заместитель начальника отдела образования Сарычева Наталья Владимировна _____ (должность, Ф.И.О.)

8. Руководитель или ответственный работник дорожно-эксплуатационной организации, осуществляющей содержание улично-дорожной сети директор ООО "РЖАКСИНСКОЕ ДСО" Мовсисян Арбак Рафикович _____ (должность, Ф.И.О.)

9. Количество учащихся (общее) _____ 29 _____ (количество)

Группа кратковременного пребывания		0	0
По параллелям:	1 класс	1	1
	2 класс	1	2
	3 класс	1	4
	4 класс	0	0
	5 класс	1	4
	6 класс	1	4
	7 класс	1	7
	8 класс	1	4
	9 класс	1	3
	10 класс	1	0
	11 класс	1	0

10. Время занятий в ОО _____ 8.30 - 14.30 _____ (смена, с.-дс)

_____ (смена, с.-дс)

13.00-16.00
(включая завтрак, с.р)

Наличие отряда ЮИД

Никифорова Татьяна Александровна
(руководитель)

10
(количество)

11-13
(возраст с.р.-лет)

11.

Схема безопасного подхода к ОО

Схема

12. Фото подхода к ОО

Фото

13. Уголок по БДД+Стенд безопасного маршрута

Фото

14. Кабинет по БДД

Фото

15. Учебно-тренировочный перекрёсток

Фото

16. Школьный автобус (сведения)

Фото

17. Схемы движения школьных автобусов

Фото

18. Справки, рапорты, информации

Фото

19.

Учебная программа по БДД:

Никифорова Татьяна Александровна
(разработчик программы)

72
(количество часов)

11-12 лет
(целевая аудитория)

Школа безопасности
(название программы)

20.

Информация о ДТП с участием уч

ДТП с участием учащихся - нет

(данные о ДТП)

21.

Широта 52

Долгота 41

Координаты образовательной ор

22.

Интенсивность движения транспорт единиц в час

23.

Интенсивность движения пешехо человек в час

24.

Инженерное обустройство улично-дорожной сети около образовательной организации. Требуется в соответствии с нормативами:

25.

пешеходных переходов

** из них внеуличных

остановок маршрутных ТС

тропуаров, пешеходных дорожек

Количество технических средств организации дорожного движения у образовательной организации

26.

светофоров

** из них пешеходные

** Т7

знаки 5.19.1 (2)

** из них над проезжей частью

знаки 1.23

** из них основной

** предварительный

средства светодиодной индикации

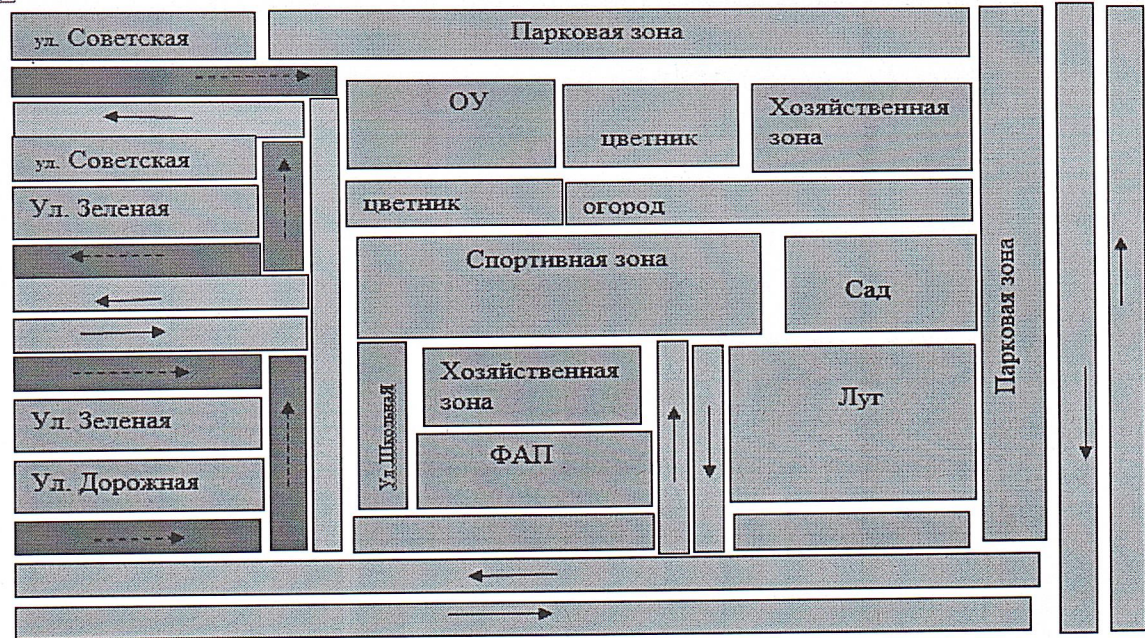
разметка 1.14.1

** в том числе, на желтом фоне

разметка 1.24.1.

искусственных неровностей

пешеходных ограждений








-  здания
-  тротуары
-  дорога с твердым покрытием
-  зеленая зона
-  хозяйственная зона

Фото подхода к образовательной организации

Вернуться на главную

«Фото»

1

Фото на странице: 0




Подпись

Подпись



Подпись

Подпись



Подпись

7

Подпись

6

Подпись

Подпись

УГОЛОК БЕЗОПАСНОСТИ ДОРОЖНОГО ДВИЖЕНИЯ

ПРАВИЛА Дорожного Движения

ОСНОВНЫЕ ПРАВИЛА Дорожного Движения

ДОРОЖНЫЕ ЗНАКИ

Правила дорожного движения

Правила дорожного движения являются основным документом, регулирующим движение транспортных средств по дорогам общего пользования. Они содержат требования к участникам дорожного движения, а также определяют порядок организации дорожного движения.

Правила в зависимости от ситуации

Правила дорожного движения различаются в зависимости от ситуации, в которой происходит движение. Например, существуют правила для движения по автомагистралям, для движения в населенных пунктах, для движения в условиях ограниченной видимости и т.д.

Безопасность дорожного движения

Безопасность дорожного движения является одной из главных задач государства. Для обеспечения безопасности необходимо соблюдать правила дорожного движения, а также принимать меры по снижению аварийности на дорогах.

СИГНАЛЫ СВЕТОФОРОВ ВЗНАЧАЮТ

Светофоры являются одним из основных средств регулирования дорожного движения. Они позволяют участникам дорожного движения узнать, когда можно ехать, а когда нужно остановиться.

Список правил:

- 1. Правила дорожного движения
- 2. Правила дорожного движения в населенных пунктах
- 3. Правила дорожного движения на автомагистралях
- 4. Правила дорожного движения в условиях ограниченной видимости
- 5. Правила дорожного движения в условиях ограниченной скорости
- 6. Правила дорожного движения в условиях ограниченной ширины проезжей части
- 7. Правила дорожного движения в условиях ограниченной высоты
- 8. Правила дорожного движения в условиях ограниченной температуры
- 9. Правила дорожного движения в условиях ограниченной влажности
- 10. Правила дорожного движения в условиях ограниченной освещенности

ПОСЛЕДНЯЯ ШКОЛА БЕЗОПАСНОСТИ

Последняя школа безопасности является обязательным условием для получения водительских прав. Она включает в себя теоретический курс, а также практические занятия на учебном полигоне.

ПРАВИЛА ПЕШЕХОДОВ

Пешеходы являются участниками дорожного движения, которые должны соблюдать правила дорожного движения, а также принимать меры по снижению аварийности на дорогах.

Служба спасения: 112

Служба спасения 112 является единой службой экстренной помощи. Она оказывает помощь в различных ситуациях, связанных с дорожными происшествиями.

ЕДИНАЯ СЛУЖБА СПАСЕНИЯ: 112

101
102
103
104


Каждый должен четко знать эти правила наизусть

Фото на странице: 0

Фото

1

3



0

2

Информация об обеспечении безопасности перевозок детей специальным транспортным средством (автобусом).

Общие сведения

Количество автобусов: _____

	Марка	Модель	Государственный регистрационный знак
1			
2			
3			
4			
5			
6			
7			
8			
9			
10			

Соответствие конструкции требованиям, _____

1. Сведения о водителе автобуса

Фамилия, имя, отчество	Принят на работу	Стаж в категории D	Дата предстоящего мед. осмотра	Период проведения стажировки	Повышение квалификации	Допущенные нарушения ПДД

2. Организационно-техническое обеспечение

1) Лицо, ответственное, за обеспечение безопасности дорожного движения:

назначено _____

прошло аттестацию _____

2) Организация проведения предрейсового медицинского осмотра водителя:

осуществляет _____

(Ф.И.О. специалиста)

на основании _____

действительного до _____

3) Организация проведения предрейсового технического осмотра транспортного средства:

осуществляет _____

(Ф.И.О. специалиста)

на основании _____

действительного до _____

4) Дата очередного технического осмотра _____

5) Место стоянки автобуса в нерабочее время _____

меры, исключающие несанкционированное использование _____

3. Сведения о владельце

Юридический адрес владельца _____

Фактический адрес владельца _____

Телефон ответственного лица _____

4. Сведения об организациях, осуществляющих техническое обслуживание и ремонт автобусов

5. Сведения об организациях, осуществляющих перевозку детей специальным транспортным средством (автобусом)

рекомендуемый список контактов организаций, осуществляющих перевозку детей специальным транспортным средством (автобусом).

6. Сведения о ведении журнала инструктажа
